

Consumo de Drogas en Contexto Escolar

¿Sabías que...

el **52,8%** de los estudiantes de octavo básico a cuarto medio del país declaran haber presenciado consumo o tráfico de drogas al interior de su colegio?



Además, el consumo de marihuana, cocaína y tabaco de los estudiantes secundarios de Chile se posiciona como el más alto de América.



¿Te gustaría conocer el nivel de riesgo en torno al consumo que presentan los estudiantes de tu establecimiento educacional?

Te invitamos a participar junto a tu comunidad escolar del Estudio de Prevalencia y Factores de Riesgo Asociados al Consumo de Alcohol y otras Drogas que Fundación Esperanza Previene está llevando a cabo en distintos establecimientos educacionales del país.

Participa de forma **gratuita** implementando el diagnóstico escolar en uno de los niveles de enseñanza de tu establecimiento.

¿Cuáles son las variables estudiadas?

- 1 Prevalencia de consumo de sustancias de uso recurrente
- 2 Frecuencia e intensidad de consumo
- 3 Percepción de riesgo
- 4 Disponibilidad y acceso a drogas
- 5 Involucramiento parental
- 6 Desaprobación parental frente al uso de sustancias

¿En qué consiste el estudio?

Aplicación de encuesta online de carácter auto aplicada a estudiantes de séptimo básico a cuarto medio.

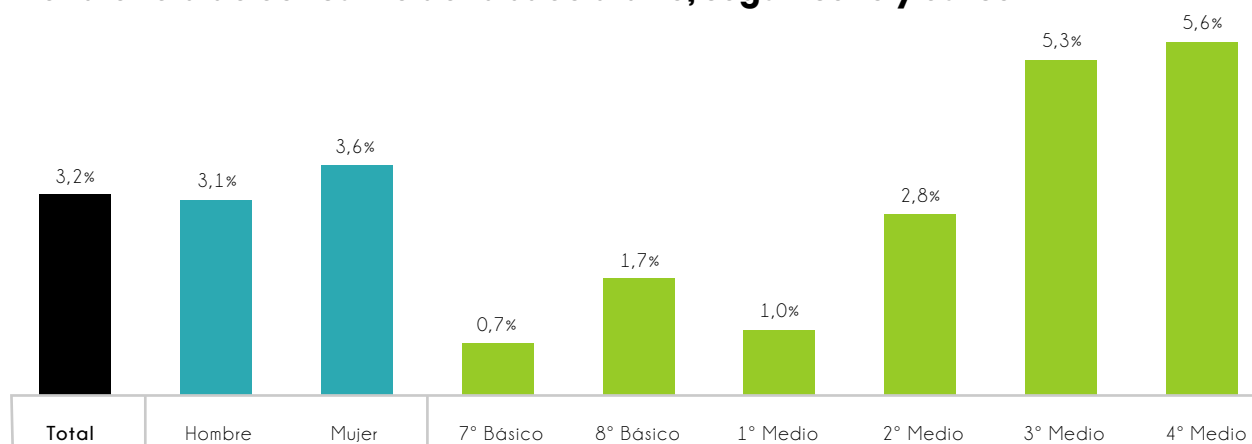
¿Para qué sirve?

El objetivo es determinar los niveles de consumo que existen entre los estudiantes, así como levantar información acerca de los principales factores protectores y de riesgo asociados al consumo de drogas, entregando así a la comunidad escolar datos actualizados que puedan ser contrastados con los parámetros y tendencias a nivel nacional y que sirvan de insumo para la elaboración de un plan de acción preventivo que atienda a las particularidades del estudiantado.

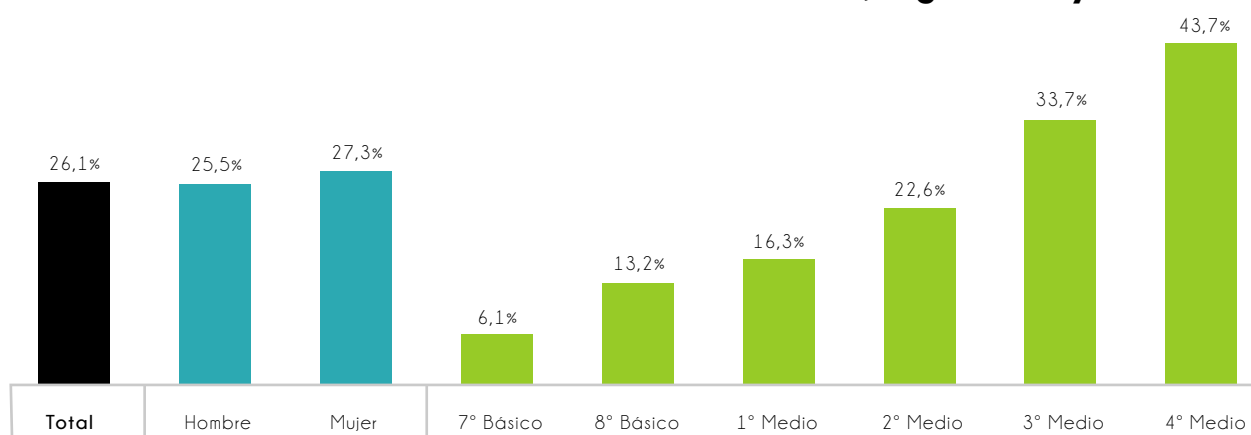
A continuación, te presentamos los principales resultados que arrojó el estudio aplicado durante el 2019 en 10 establecimientos educacionales del país que aceptaron el desafío de construir cultura preventiva en sus comunidades escolares.



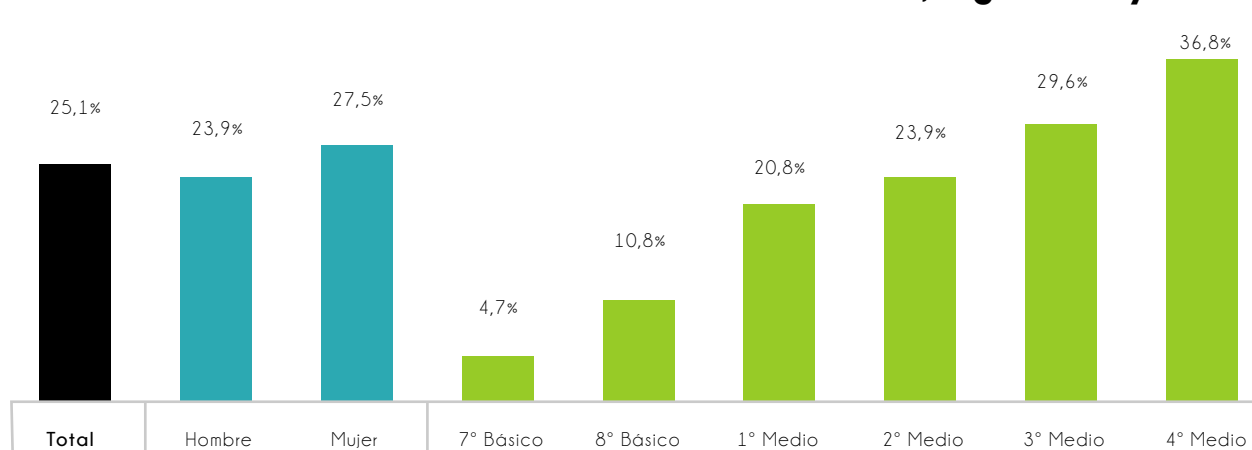
Prevalencia de consumo de tabaco diario, según sexo y curso



Prevalencia de consumo de alcohol en el último mes, según sexo y curso

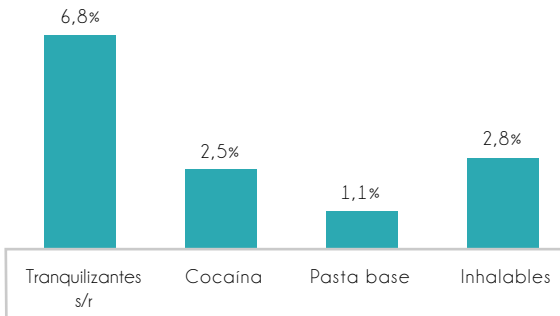


Prevalencia de consumo de marihuana en el último año, según sexo y curso



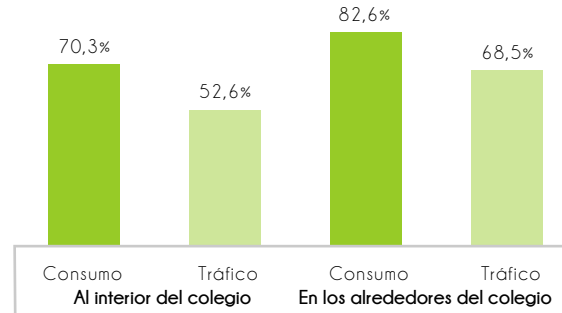
*La prevalencia de consumo corresponde a la proporción de individuos que declaran haber consumido una determinada sustancia en un periodo de tiempo determinado.
 En el caso de la prevalencia diaria, se considera a aquellos que declaran haber consumido 20 o más días durante el último mes.

Prevalencia de consumo de otras sustancias en el último año



Presencia de drogas en el entorno escolar

Proporción que declara que hay estudiantes del establecimiento que consumen o trafican drogas



Percepción de riesgo en torno al uso de drogas.

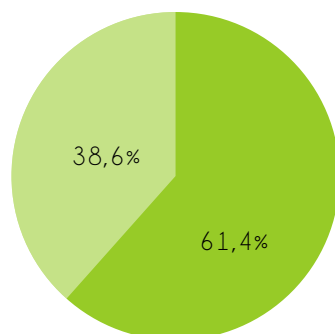
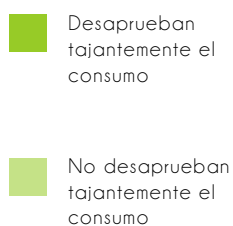
Proporción que declara "gran riesgo" respecto a consumir.

Sustancia	Patrón de Consumo	Total
Tabaco	Uso ocasional	13,5%
	Uso Diario	67,0%
Alcohol	Uso ocasional	10,3%
	Uso Diario	43,7%
Marihuana	Uso experimental (una o dos veces en la vida)	16,8%
	Uso frecuente (una o dos veces por semana)	31,8%
Cocaína	Uso experimental (una o dos veces en la vida)	49,2%
	Uso frecuente (una vez al mes)	56,8%

Desaprobación parental frente al uso de alcohol y marihuana.

(Proporción que declara que su padre y/o madre se encontrarían extremadamente molestos)

Si fuera sorprendido con unos tragos de más



Si supieran que han probado marihuana

